



ที่ ศธ ๐๒๐๖.๖/ว๕๓

สำนักงาน ก.ค.ศ.

สำนักงานปลัดกระทรวงศึกษาธิการ

กทม. ๑๐๓๐๐

๕๓ ธันวาคม ๒๕๖๓

เรื่อง เกณฑ์อัตรากำลังข้าราชการครูและบุคลากรทางการศึกษาในสถานศึกษา สังกัดสำนักงานคณะกรรมการการศึกษาขั้นพื้นฐาน

เรียน ปลัดกระทรวงศึกษาธิการ เลขาธิการคณะกรรมการการศึกษาขั้นพื้นฐาน ศึกษาธิการจังหวัด และผู้อำนวยการสำนักงานเขตพื้นที่การศึกษา

- อ้างถึง ๑. หนังสือสำนักงาน ก.ค. ที่ ศธ ๑๓๐๕/๔๖๖ ลงวันที่ ๑๑ มิถุนายน ๒๕๕๕
๒. หนังสือสำนักงาน ก.ค. ที่ ศธ ๑๓๐๕/๔๖๗ ลงวันที่ ๑๑ มิถุนายน ๒๕๕๕
๓. หนังสือสำนักงาน ก.ค. ที่ ศธ ๑๓๐๕/๘๒๒ ลงวันที่ ๓๐ สิงหาคม ๒๕๕๕
๔. หนังสือสำนักงาน ก.ค. ที่ ศธ ๑๓๐๕/๘๒๓ ลงวันที่ ๓๐ สิงหาคม ๒๕๕๕

สิ่งที่ส่งมาด้วย เกณฑ์อัตรากำลังข้าราชการครูและบุคลากรทางการศึกษาในสถานศึกษา สังกัดสำนักงานคณะกรรมการการศึกษาขั้นพื้นฐาน

ตามหนังสือที่อ้างถึง ๑-๔ สำนักงาน ก.ค. ได้แจ้งเกณฑ์อัตรากำลังข้าราชการครูในสถานศึกษา สังกัดสำนักงานคณะกรรมการการประถมศึกษาแห่งชาติ และเกณฑ์อัตรากำลังข้าราชการครูในสถานศึกษา สังกัดกรมสามัญศึกษา ให้ทราบและถือปฏิบัติ นั้น

ก.ค.ศ. พิจารณาแล้ว มีมติดังนี้

๑. ให้ยกเลิกเกณฑ์อัตรากำลังข้าราชการครูในสถานศึกษา สังกัดสำนักงานคณะกรรมการการประถมศึกษาแห่งชาติ และเกณฑ์อัตรากำลังข้าราชการครูในสถานศึกษา สังกัดกรมสามัญศึกษา ตามหนังสือที่อ้างถึง ๑-๔

๒. กำหนดเกณฑ์อัตรากำลังข้าราชการครูและบุคลากรทางการศึกษาในสถานศึกษา สังกัดสำนักงานคณะกรรมการการศึกษาขั้นพื้นฐาน ตามสิ่งที่ส่งมาด้วย โดยให้ใช้บังคับตั้งแต่บัดนี้เป็นต้นไป

จึงเรียนมาเพื่อโปรดทราบและถือปฏิบัติ

ขอแสดงความนับถือ

(รองศาสตราจารย์ประวิต เอราวรรณ์)

ศึกษาธิการภาค สำนักงานศึกษาธิการภาค 2 รัชมารดาวิทยาเขต

ภารกิจนโยบายและระบบบริหารงานบุคคล เลขาธิการ ก.ค.ศ.

โทร. ๐ ๒๒๘๑ ๔๔๑๐ , ๐ ๒๒๘๐ ๑๑๐๔-๕ ต่อ ๑๗๔

โทรสาร ๐ ๒๒๘๐ ๑๐๙๓

เกณฑ์อัตรากำลังข้าราชการครูและบุคลากรทางการศึกษาในสถานศึกษา
สังกัดสำนักงานคณะกรรมการการศึกษาขั้นพื้นฐาน

(ส่งพร้อมหนังสือสำนักงาน ก.ค.ศ. ที่ ศธ ๐๒๐๖.๖/ว/๕๓๓ ลงวันที่ ๒๓ ธันวาคม ๒๕๖๓)

เพื่อให้สถานศึกษามีอัตรากำลังข้าราชการครูและบุคลากรทางการศึกษาที่เหมาะสม สามารถจัดการเรียนรู้ได้อย่างมีคุณภาพ ลดความเหลื่อมล้ำทางการศึกษา คืบคลานสู่ห้องเรียน เป็นการเพิ่มโอกาสการเข้าถึงทรัพยากรทางการศึกษาและเพิ่มประสิทธิภาพการบริหารงบประมาณ

อาศัยอำนาจตามความในมาตรา ๑๙ (๒) และ (๔) แห่งพระราชบัญญัติระเบียบข้าราชการครูและบุคลากรทางการศึกษา พ.ศ. ๒๕๔๗ ก.ค.ศ. จึงกำหนดเกณฑ์อัตรากำลังข้าราชการครูและบุคลากรทางการศึกษาในสถานศึกษา สังกัดสำนักงานคณะกรรมการการศึกษาขั้นพื้นฐาน ดังนี้

๑. เกณฑ์อัตรากำลังนี้ใช้สำหรับสถานศึกษา สังกัดสำนักงานคณะกรรมการการศึกษาขั้นพื้นฐาน ยกเว้น สถานศึกษาสังกัดสำนักบริหารงานการศึกษาพิเศษ และโรงเรียนวิทยาศาสตร์จุฬาราชวิทยาลัย โดยให้สถานศึกษามีอัตรากำลังตามสายงาน ได้แก่ สายงานบริหารสถานศึกษา สายงานการสอน และสายงานสนับสนุนการศึกษา ซึ่งกำหนดเป็น ๒ กรณี ดังนี้

๑.๑ สถานศึกษาที่มีจำนวนนักเรียนตั้งแต่ ๑๑๙ คนลงมา

๑.๒ สถานศึกษาที่มีจำนวนนักเรียนตั้งแต่ ๑๒๐ คนขึ้นไป

๒. กลุ่มสถานศึกษา หมายถึง สถานศึกษาในสังกัดสำนักงานคณะกรรมการการศึกษาขั้นพื้นฐาน ที่มีการจัดการเรียนการสอนแบบรวมสถานศึกษาตั้งแต่ ๒ แห่งขึ้นไป ตามประกาศของสำนักงานคณะกรรมการการศึกษาขั้นพื้นฐาน หรือคณะกรรมการศึกษาธิการจังหวัด

๓. ชั่วโมงการปฏิบัติงานของครู จำแนกเป็น

๓.๑ ชั่วโมงสอนตามตารางสอน ระดับปฐมวัย ไม่ต่ำกว่า ๖ ชั่วโมง/สัปดาห์ ระดับประถมศึกษา และระดับมัธยมศึกษา ไม่ต่ำกว่า ๑๒ ชั่วโมง/สัปดาห์

๓.๒ งานสนับสนุนการจัดการเรียนรู้ และงานตอบสนองนโยบายและจุดเน้นของรัฐบาล กระทรวงศึกษาธิการ และส่วนราชการต้นสังกัด ไม่ต่ำกว่า ๘ ชั่วโมง/สัปดาห์

ทั้งนี้ การคำนวณอัตรากำลังตามเกณฑ์อัตรากำลังนี้ กำหนดชั่วโมงการปฏิบัติงานของครู เท่ากับ ๒๐ ชั่วโมง/สัปดาห์

๔. การกำหนดสาขาวิชาเอกในสถานศึกษา ให้เป็นไปตามมาตรฐานวิชาเอก

๕. จำนวนนักเรียนต่อห้องเรียน พิจารณาตามระดับการศึกษาที่เปิดสอน ดังนี้

๕.๑ ระดับปฐมวัย (ชั้นอนุบาล ๑-๓) กำหนด ๓๐ คน ต่อห้อง

๕.๒ ระดับประถมศึกษา (ชั้นประถมศึกษาปีที่ ๑-๖) กำหนด ๓๐ คน ต่อห้อง

๕.๓ ระดับมัธยมศึกษาตอนต้น (ชั้นมัธยมศึกษาปีที่ ๑-๓) กำหนด ๓๕ คน ต่อห้อง

๕.๔ ระดับมัธยมศึกษาตอนปลาย (ชั้นมัธยมศึกษาปีที่ ๔-๖) กำหนด ๓๕ คน ต่อห้อง

การคิดจำนวนห้องเรียน กรณีจำนวนนักเรียนแต่ละชั้นเรียน มีเศษตั้งแต่ ๑๐ คนขึ้นไป ให้คิดเพิ่มอีก ๑ ห้อง เช่น ชั้นอนุบาล ๑ มีนักเรียน ๓๘ คน (มีเศษ ๘ คน) จะคิดเป็น ๑ ห้อง และชั้นอนุบาล ๒ มีนักเรียน ๔๕ คน (มีเศษ ๑๕ คน) จะคิดเป็น ๒ ห้อง รวมจำนวนห้องที่จะนำไปคำนวณอัตรากำลังระดับปฐมวัย จำนวน ๓ ห้อง



๖. กำหนดเวลาเรียนต่อสัปดาห์ ตามหลักสูตรการศึกษาปฐมวัย และหลักสูตรแกนกลาง การศึกษาขั้นพื้นฐาน สำหรับการคำนวณอัตรากำลังตามเกณฑ์อัตรากำลัง ดังนี้

ระดับการศึกษา	ชั่วโมงเรียนตามหลักสูตรต่อปี	ชั่วโมงเรียนตามหลักสูตร ต่อสัปดาห์
ปฐมวัย	ไม่น้อยกว่า ๘๐๐ ชั่วโมง	๒๐ ชั่วโมง
ประถมศึกษา	ไม่น้อยกว่า ๑,๐๐๐ ชั่วโมง	๒๕ ชั่วโมง
มัธยมศึกษาตอนต้น	ไม่น้อยกว่า ๑,๒๐๐ ชั่วโมง	๓๐ ชั่วโมง
มัธยมศึกษาตอนปลาย	ไม่น้อยกว่า ๑,๔๐๐ ชั่วโมง	๓๕ ชั่วโมง

การคำนวณอัตรากำลัง

๗. การคำนวณอัตรากำลัง ให้คำนวณตามสายงานดังนี้

๗.๑ สายงานบริหารสถานศึกษา

๗.๑.๑ สถานศึกษาที่มีจำนวนนักเรียนตั้งแต่ ๔๐ คนลงมา ไม่กำหนดอัตรากำลัง สายงานบริหารสถานศึกษา

ยกเว้น สถานศึกษาที่ตั้งอยู่ในพื้นที่จังหวัดชายแดนภาคใต้ (จังหวัดสตูล ยะลา ปัตตานี นราธิวาส และ ๔ อำเภอในจังหวัดสงขลา ได้แก่ อำเภอจะนะ เทพา นาทวี และสะบ้าย้อย) และในพื้นที่พิเศษ เสี่ยงภัย ทุรกันดาร ชนกลุ่มน้อย เกาะ ภูเขา และพื้นที่ในเขตชายแดนที่มีอาณาเขตติดต่อกับประเทศเพื่อนบ้าน (ตามประกาศรายชื่อสถานศึกษาในเขตพื้นที่พิเศษ สังกัดสำนักงานคณะกรรมการการศึกษาขั้นพื้นฐาน) โรงเรียนตามโครงการพระราชดำริ หรือโรงเรียนในโครงการโรงเรียนร่วมพัฒนา (Partnership School Project) หรือโรงเรียนคุณภาพประจำตำบล หรือโรงเรียนที่มีวัตถุประสงค์พิเศษ ให้กำหนดอัตรากำลังสายงานบริหาร สถานศึกษา ตำแหน่งผู้อำนวยการสถานศึกษา จำนวน ๑ อัตรา

๗.๑.๒ สถานศึกษาที่มีจำนวนนักเรียนตั้งแต่ ๔๑ คนขึ้นไป (ทุกพื้นที่) ให้กำหนด อัตรากำลังสายงานบริหารสถานศึกษา ดังนี้

จำนวนนักเรียน	อัตรากำลังสายงานบริหารสถานศึกษา		รวม
	ผู้อำนวยการสถานศึกษา	รองผู้อำนวยการสถานศึกษา	
๔๑-๑๑๙ คน	๑ อัตรา	-	๑ อัตรา
๑๒๐-๓๑๙ คน	๑ อัตรา	๑ อัตรา	๒ อัตรา
๓๒๐-๑,๐๗๙ คน	๑ อัตรา	๒ อัตรา	๓ อัตรา
๑,๐๘๐-๑,๖๗๙ คน	๑ อัตรา	๓ อัตรา	๔ อัตรา
ตั้งแต่ ๑,๖๘๐ คนขึ้นไป	๑ อัตรา	๔ อัตรา	๕ อัตรา

โดยกำหนดให้ตำแหน่งผู้อำนวยการสถานศึกษา ปฏิบัติการสอนไม่ต่ำกว่า ๕ ชั่วโมง/สัปดาห์ และตำแหน่งรองผู้อำนวยการสถานศึกษา ปฏิบัติการสอนไม่ต่ำกว่า ๑๐ ชั่วโมง/สัปดาห์

ทั้งนี้ กลุ่มสถานศึกษา ถือเป็นเพียงหนึ่งสถานศึกษา และกลุ่มสถานศึกษาที่มีนักเรียนตั้งแต่ ๔๑ คนขึ้นไป ให้กำหนดอัตรากำลังสายงานบริหารสถานศึกษา ตามข้อ ๗.๑.๒



๗.๒ สายงานการสอน

๗.๒.๑ สถานศึกษาที่มีจำนวนนักเรียนตั้งแต่ ๑๑๙ คนลงมา

กำหนดอัตรากำลังสายงานการสอนในสถานศึกษา ตามแต่กรณีดังนี้

(๑) สถานศึกษาที่เปิดสอนระดับปฐมวัยและหรือระดับประถมศึกษา กำหนดอัตรากำลังตามจำนวนนักเรียน ดังนี้

จำนวนนักเรียน	อัตรากำลังสายงานการสอน
๑-๔๐ คน	๑-๔ อัตรา
๔๑-๘๐ คน	๖ อัตรา
๘๑-๑๑๙ คน	๘ อัตรา

(๒) สถานศึกษาที่เปิดสอนระดับมัธยมศึกษา ให้กำหนดอัตรากำลัง โดยนำจำนวนห้องเรียนแต่ละระดับการศึกษา ชั่วโมงเรียนตามหลักสูตร และชั่วโมงการปฏิบัติงานของครู มาคำนวณตามสูตร ดังนี้

$$\text{อัตรากำลัง} = \frac{\text{จำนวนห้องเรียนแต่ละระดับการศึกษา} \times \text{ชั่วโมงเรียนตามหลักสูตรต่อสัปดาห์}}{\text{ชั่วโมงการปฏิบัติงานของครู ๑ คนต่อสัปดาห์ (๒๐ ชั่วโมง)}}$$

เมื่อกำหนดอัตรากำลังในแต่ละระดับการศึกษาแล้วให้นำมารวมกันเพื่อกำหนดเป็นอัตรากำลังสายงานการสอนของสถานศึกษานั้น ๆ

(๓) โรงเรียนขยายโอกาสทางการศึกษา ให้กำหนดอัตรากำลัง ดังนี้

(๓.๑) ระดับปฐมวัยและหรือระดับประถมศึกษาให้นำจำนวนนักเรียนระดับปฐมวัยรวมกับจำนวนนักเรียนระดับประถมศึกษา แล้วกำหนดอัตรากำลังตามตารางข้อ (๑)

(๓.๒) ระดับมัธยมศึกษาให้นำจำนวนห้องเรียนแต่ละระดับการศึกษา ชั่วโมงเรียนตามหลักสูตร และชั่วโมงการปฏิบัติงานของครู มาคำนวณตามสูตร ดังนี้

$$\text{อัตรากำลัง} = \frac{\text{จำนวนห้องเรียนแต่ละระดับการศึกษา} \times \text{ชั่วโมงเรียนตามหลักสูตรต่อสัปดาห์}}{\text{ชั่วโมงการปฏิบัติงานของครู ๑ คนต่อสัปดาห์ (๒๐ ชั่วโมง)}}$$

เมื่อกำหนดอัตรากำลังตามข้อ (๓.๑) และข้อ (๓.๒) แล้วให้นำผลการคำนวณมารวมกันเป็นอัตรากำลังสายงานการสอนของสถานศึกษานั้น ๆ

ทั้งนี้ สำหรับสถานศึกษาที่มีจำนวนนักเรียนตั้งแต่ ๑-๔๐ คน ให้สำนักงานเขตพื้นที่การศึกษา พิจารณาวางแผนและกำหนดอัตรากำลังสายงานการสอน เสนอคณะกรรมการศึกษาธิการจังหวัดพิจารณา โดยคำนึงถึงภาระงาน บริบทของสถานศึกษา ผลสัมฤทธิ์ทางการเรียน คุณภาพของผู้เรียน แผนการบริหารจัดการโรงเรียนขนาดเล็กของจังหวัด และอัตรากำลังของสถานศึกษานั้นต้องไม่เกินเกณฑ์ที่ ก.ค.ศ. กำหนด



๗.๒.๒ สถานศึกษาที่มีจำนวนนักเรียนตั้งแต่ ๑๒๐ คนขึ้นไป

กำหนดอัตรากำลังสายงานการสอนในสถานศึกษา โดยนำจำนวนห้องเรียน แต่ละระดับการศึกษา ชั่วโมงเรียนตามหลักสูตร และชั่วโมงการปฏิบัติงานของครู มาคำนวณตามสูตร ดังนี้

$$\text{อัตรากำลัง} = \frac{\text{จำนวนห้องเรียนแต่ละระดับการศึกษา} \times \text{ชั่วโมงเรียนตามหลักสูตรต่อสัปดาห์}}{\text{ชั่วโมงการปฏิบัติงานของครู ๑ คนต่อสัปดาห์ (๒๐ ชั่วโมง)}}$$

เมื่อคำนวณอัตรากำลังในแต่ละระดับการศึกษาแล้วให้นำมารวมกัน เพื่อกำหนดเป็นอัตรากำลังสายงานการสอนของสถานศึกษานั้น ๆ

การคำนวณอัตรากำลังสายงานการสอนรวมทุกระดับการศึกษา หากมีเศษตั้งแต่ ๐.๕ ขึ้นไป ให้คิดอัตราเพิ่มขึ้นอีก ๑ อัตรา

กรณีโรงเรียนสาขา (ตามที่สำนักงานคณะกรรมการการศึกษาขั้นพื้นฐานกำหนด) ให้คำนวณอัตรากำลังสายงานการสอนแยกออกจากโรงเรียนหลัก ตามเกณฑ์อัตรากำลังนี้ แล้วจึงนำมารวมกันเป็นอัตรากำลังสายงานการสอนของโรงเรียนหลัก

๗.๓ สายงานสนับสนุนการศึกษา

กำหนดอัตรากำลังสายงานสนับสนุนการศึกษาในสถานศึกษา โดยพิจารณาจากความรู้ ความสามารถ ความจำเป็น และภาระงานของสถานศึกษา ดังนี้

จำนวนนักเรียน	อัตรากำลังสายงานสนับสนุนการศึกษา	
	พนักงานราชการ/ อัตราจ้าง	บุคลากรทางการศึกษาอื่น ตามมาตรา ๓๘ ค. (๒)
๑-๓๕๙ คน	๑ อัตรา	-
๓๖๐-๗๑๙ คน	-	๑ อัตรา
๗๒๐-๑,๐๗๙ คน	-	๒ อัตรา
๑,๐๘๐-๑,๖๗๙ คน	-	๓ อัตรา
ตั้งแต่ ๑,๖๘๐ คนขึ้นไป	-	๔ อัตรา

๘. การกำหนดอัตรากำลังในสถานศึกษาปกติที่มีเด็กพิการเรียนรวม

ให้กำหนดอัตรากำลังเพิ่มจากอัตรากำลังข้าราชการครูและบุคลากรทางการศึกษาในสถานศึกษา ตามข้อ ๗ เป็นพนักงานราชการ หรืออัตราจ้างครูพี่เลี้ยงเด็กพิการ ตามความเหมาะสมกับจำนวนเด็กพิการ ประเภทของความพิการ และภาระงานของสถานศึกษานั้น

กรณีมีความจำเป็นที่จะยกระดับคุณภาพการศึกษา ซึ่งจะต้องกำหนดกรอบอัตรากำลังตั้งไป จากเกณฑ์นี้ ให้คณะกรรมการศึกษาธิการจังหวัดเสนอเหตุผลความจำเป็นและแนวทางการพัฒนาต่อสำนักงาน คณะกรรมการการศึกษาขั้นพื้นฐาน ก่อนเสนอ ก.ค.ศ. พิจารณาเป็นกรณี ๆ ไป



เกณฑ์มาตรฐานวิชาเอกที่กำหนดให้ไว้ในสถานศึกษาระดับประถมศึกษา สังกัดสำนักงานคณะกรรมการการศึกษาขั้นพื้นฐาน


(ส่งพร้อมหนังสือสำนักงาน ก.ค.ศ. ที่ ศธ ๐๒๐๖.๖/ว)๕๓ ลงวันที่ ๒๗ ธันวาคม ๒๕๖๓)

จำนวนนักเรียน		จำนวนครู ตามเกณฑ์ ก.ค.ศ.	สาขาวิชาเอกของครูผู้สอน									
			๑	๒	๓	๔	๕	๖	๗	๘		
๑-๔๐ คน		๑-๔	ประถมศึกษา	ปฐมวัย	ภาษาไทย	คณิตศาสตร์	ภาษาอังกฤษ					
๔๑-๘๐ คน		๖	ประถมศึกษา	ปฐมวัย	ภาษาไทย	คณิตศาสตร์	ภาษาอังกฤษ	สังคมศึกษา	วิทยาศาสตร์			
๘๑-๑๑๙ คน		๘	ประถมศึกษา	ปฐมวัย	ภาษาไทย	คณิตศาสตร์	ภาษาอังกฤษ	สังคมศึกษา	วิทยาศาสตร์			เพิ่มเติม
นักเรียนรวม ๑๒๐ ขึ้นไป												
ระดับการศึกษา												
ปฐมวัย			ประถมศึกษา	ปฐมวัย	ภาษาไทย	คณิตศาสตร์	ภาษาอังกฤษ	สังคมศึกษา	วิทยาศาสตร์			เพิ่มเติม
ประถมศึกษา		คำนวณตาม เกณฑ์ ก.ค.ศ.	ประถมศึกษา	ปฐมวัย	ภาษาไทย	คณิตศาสตร์	ภาษาอังกฤษ	สังคมศึกษา	วิทยาศาสตร์			เพิ่มเติม
ขยายโอกาสทางการศึกษา			ประถมศึกษา	ปฐมวัย	ภาษาไทย	คณิตศาสตร์	ภาษาอังกฤษ	สังคมศึกษา	วิทยาศาสตร์			เพิ่มเติม

หมายเหตุ ๑. หากสถานศึกษาได้ไม่มีการจัดการเรียนการสอนระดับปฐมวัยให้นำสาขาวิชาเอกในลำดับที่ ๓-๘ มากำหนดเป็นสาขาวิชาเอกถัดจากสาขาวิชาเอกที่มีใช้ตามลำดับ

๒. สาขาวิชาเอกเพิ่มเติม สามารถกำหนดตามกรอบโครงสร้างเวลาเรียน ตามหลักสูตรแกนกลางฯ และหลักสูตรสถานศึกษา เช่น พลศึกษา, ศิลปะ, ดนตรี เป็นต้น

โดยจะต้องกำหนดจำนวนสาขาวิชาเอกให้เท่ากับจำนวนครูตามเกณฑ์ ก.ค.ศ. กำหนด



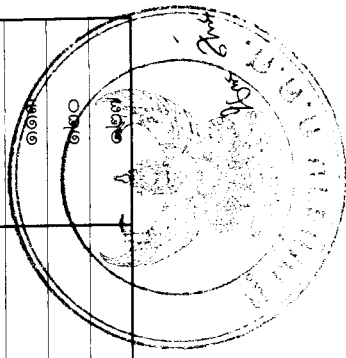
เกณฑ์มาตรฐานวิชาเอกที่กำหนดให้ใหม่ในสถานศึกษาระดับมัธยมศึกษา สังกัดสำนักงานคณะกรรมการการศึกษาขั้นพื้นฐาน

(ส่งพร้อมหนังสือสำนักงาน ก.ค.ศ. ที่ ศธ ๐๒๐๖.๖/ว ๕๓ ลงวันที่ ๒๕ ธันวาคม ๒๕๖๓)

จำนวนครูผู้สอนตามเกณฑ์ ก.ค.ศ. (อัตรา)	จำนวนครูผู้สอนและสาขาวิชาเอก											วิชาเอกเพิ่มเติม	
	ภาษาไทย	คณิตศาสตร์	ภาษาอังกฤษ	สังคมศึกษา	ม.ต้น (วิทยาศาสตร์, ม.ปลาย (วิทยาศาสตร์, เคมี, ชีววิทยา)	พลศึกษา/สุขศึกษา	ศิลปศึกษา/ดนตรี/นาฏศิลป์	การงานอาชีพ/เทคโนโลยี (คอมพิวเตอร์, วิศวกรรม, อุตสาหกรรม)	วิชาเอกเพิ่มเติม				
๑๒	๑	๑	๑	๑	๑	๑	๑	๑	๑	๑	๑	๑	๑
๒๔	๒	๒	๒	๒	๒	๒	๒	๒	๒	๒	๒	๒	๑๑
๓๖	๓	๓	๓	๓	๓	๓	๓	๓	๓	๓	๓	๓	๑๕
๔๘	๓	๓	๓	๔	๔	๔	๔	๔	๔	๔	๔	๔	๒๕
๖๐	๔	๔	๔	๕	๕	๕	๕	๕	๕	๕	๕	๕	๒๙
๗๒	๕	๕	๕	๖	๖	๖	๖	๖	๖	๖	๖	๖	๓๖
๘๔	๖	๖	๖	๗	๗	๗	๗	๗	๗	๗	๗	๗	๔๐
๙๖	๗	๗	๗	๘	๘	๘	๘	๘	๘	๘	๘	๘	๔๗
๑๐๘	๘	๘	๘	๙	๙	๙	๙	๙	๙	๙	๙	๙	๕๑
๑๒๐	๘	๘	๘	๑๐	๑๐	๑๐	๑๐	๑๐	๑๐	๑๐	๑๐	๑๐	๖๑
๑๓๒	๙	๙	๙	๑๑	๑๑	๑๑	๑๑	๑๑	๑๑	๑๑	๑๑	๑๑	๖๗
๑๔๔	๑๐	๑๐	๑๐	๑๒	๑๒	๑๒	๑๒	๑๒	๑๒	๑๒	๑๒	๑๒	๗๓
๑๕๖	๑๐	๑๐	๑๐	๑๓	๑๓	๑๓	๑๓	๑๓	๑๓	๑๓	๑๓	๑๓	๘๐
๑๖๘	๑๑	๑๑	๑๑	๑๔	๑๔	๑๔	๑๔	๑๔	๑๔	๑๔	๑๔	๑๔	๘๗
๑๘๐	๑๒	๑๒	๑๒	๑๕	๑๕	๑๕	๑๕	๑๕	๑๕	๑๕	๑๕	๑๕	๙๓
๑๙๒	๑๓	๑๓	๑๓	๑๖	๑๖	๑๖	๑๖	๑๖	๑๖	๑๖	๑๖	๑๖	๑๐๐
๒๐๔	๑๓	๑๓	๑๓	๑๗	๑๗	๑๗	๑๗	๑๗	๑๗	๑๗	๑๗	๑๗	๑๐๗
๒๑๖	๑๔	๑๔	๑๔	๑๘	๑๘	๑๘	๑๘	๑๘	๑๘	๑๘	๑๘	๑๘	๑๑๓
๒๒๘	๑๕	๑๕	๑๕	๑๙	๑๙	๑๙	๑๙	๑๙	๑๙	๑๙	๑๙	๑๙	๑๒๐
๒๔๐	๑๕	๑๕	๑๕	๒๐	๒๐	๒๐	๒๐	๒๐	๒๐	๒๐	๒๐	๒๐	๑๒๗

หมายเหตุ

- วิชาเอกเพิ่มเติมให้สถานศึกษากำหนดวิชาเอกตามกรอบโครงสร้างเวลาเรียนตามหลักสูตรแกนกลางการศึกษาขั้นพื้นฐานและหลักสูตรสถานศึกษา
- การกำหนดจำนวนครูผู้สอนตามมาตรฐานวิชาเอกให้กำหนดจำนวนตามเกณฑ์ที่ ก.ค.ศ. กำหนด



**ตัวอย่างการคำนวณอัตรากำลังข้าราชการครูและบุคลากรทางการศึกษาในสถานศึกษา
สังกัดสำนักงานคณะกรรมการการศึกษาขั้นพื้นฐาน**
(ส่งพร้อมหนังสือสำนักงาน ก.ค.ศ. ที่ ศธ ๐๒๐๖.๖/ว๒๗ ลงวันที่ ๒๗ ธันวาคม ๒๕๖๓)

กำหนดหลักการเบื้องต้น

ในการคำนวณอัตรากำลัง ดังนี้

๑. ตารางที่ ๑ การกำหนดอัตรากำลังในสถานศึกษา

ตำแหน่ง นักเรียน (คน)	สายงานบริหารสถานศึกษา		สายงานการสอน		สายงานสนับสนุน การศึกษา
	ผู้อำนวยการ สถานศึกษา (อัตรา)	รองผู้อำนวยการ สถานศึกษา (อัตรา)	ระดับ ปฐมวัย/ ประถมศึกษา (อัตรา)	ระดับ มัธยมศึกษา	
๑-๕๐	ไม่กำหนด	ไม่กำหนด	๑-๔	คำนวณ*	พนักงานราชการ/อัตราจ้าง ๑ อัตรา
๕๑-๘๐	๑	ไม่กำหนด	๖	คำนวณ*	
๘๑-๑๑๙	๑	ไม่กำหนด	๘	คำนวณ*	
๑๒๐-๓๕๙	๑	๑	คำนวณ*		
๓๖๐-๗๑๙	๑	๑	คำนวณ*		บุคลากรทางการศึกษาอื่น ตามมาตรา ๓๘ ค. (๒) ๑ อัตรา
๗๒๐-๑,๐๗๙	๑	๒	คำนวณ*		บุคลากรทางการศึกษาอื่น ตามมาตรา ๓๘ ค. (๒) ๒ อัตรา
๑,๐๘๐-๑,๖๗๙	๑	๓	คำนวณ*		บุคลากรทางการศึกษาอื่น ตามมาตรา ๓๘ ค. (๒) ๓ อัตรา
๑,๖๘๐ คนขึ้นไป	๑	๔	คำนวณ*		บุคลากรทางการศึกษาอื่น ตามมาตรา ๓๘ ค. (๒) ๔ อัตรา

*เป็นการคำนวณตามสูตรการคำนวณอัตรากำลังสายงานการสอน

๑.๑ สถานศึกษาที่มีจำนวนนักเรียนตั้งแต่ ๕๐ คนลงมา ไม่กำหนดอัตรากำลังสายงานบริหารสถานศึกษา ยกเว้น สถานศึกษาที่ตั้งอยู่ในพื้นที่จังหวัดชายแดนภาคใต้ (จังหวัดสตูล ยะลา ปัตตานี นราธิวาส และ ๔ อำเภอในจังหวัดสงขลา ได้แก่ อำเภอจะนะ เทพา นาทวี และสะบ้าย้อย) และในพื้นที่พิเศษเสี่ยงภัย ทุรกันดาร ชนกลุ่มน้อย เกาะ ภูเขา และพื้นที่ในเขตชายแดนที่มีอาณาเขตติดต่อกับประเทศเพื่อนบ้าน (ตามประกาศรายชื่อสถานศึกษาในเขตพื้นที่พิเศษ สังกัดสำนักงานคณะกรรมการการศึกษาขั้นพื้นฐาน) โรงเรียนตามโครงการพระราชดำริ หรือโรงเรียนในโครงการโรงเรียนร่วมพัฒนา (Partnership School Project) หรือโรงเรียนคุณภาพประจำตำบล หรือโรงเรียนที่มีวัตถุประสงค์พิเศษ กำหนดอัตรากำลังสายงานบริหารสถานศึกษา ตำแหน่งผู้อำนวยการสถานศึกษา จำนวน ๑ อัตรา

๑.๒ กำหนดให้ผู้อำนวยการสถานศึกษา ปฏิบัติการสอนไม่ต่ำกว่า ๕ ชั่วโมง/สัปดาห์ และรองผู้อำนวยการสถานศึกษา ปฏิบัติการสอนไม่ต่ำกว่า ๑๐ ชั่วโมง/สัปดาห์

๑.๓ สถานศึกษาที่มีจำนวนนักเรียน ๑-๕๐ คน ให้สำนักงานเขตพื้นที่การศึกษาพิจารณาวางแผน และกำหนดอัตรากำลังสายงานการสอน เสนอคณะกรรมการศึกษาธิการจังหวัดพิจารณา โดยคำนึงถึงภาระงาน บริบทของสถานศึกษา ผลสัมฤทธิ์ทางการเรียน คุณภาพของผู้เรียน แผนการบริหารจัดการ โรงเรียนขนาดเล็กของจังหวัด และต้องไม่เกินเกณฑ์อัตรากำลังที่ ก.ค.ศ. กำหนด

๒. ตารางที่ ๒ การกำหนดจำนวนนักเรียนต่อห้อง ชั่วโมงเรียนตามหลักสูตรต่อสัปดาห์ และชั่วโมงการปฏิบัติงานของครู ๑ คนต่อสัปดาห์

ระดับการศึกษา	จำนวนนักเรียนต่อห้อง	ชั่วโมงเรียนตามหลักสูตรต่อสัปดาห์	ชั่วโมงการปฏิบัติงานของครู ๑ คน ต่อสัปดาห์
ปฐมวัย	๓๐ คน	๒๐ ชั่วโมง	๒๐ ชั่วโมง
ประถมศึกษา	๓๐ คน	๒๕ ชั่วโมง	
มัธยมศึกษาตอนต้น	๓๕ คน	๓๐ ชั่วโมง	
มัธยมศึกษาตอนปลาย	๓๕ คน	๓๕ ชั่วโมง	

๓. การกำหนดสูตรการคำนวณอัตรากำลังสายงานการสอน

$$\text{สูตรการคำนวณ} = \text{อัตรากำลัง} = \frac{\text{จำนวนห้องเรียนแต่ละระดับการศึกษา} \times \text{ชั่วโมงเรียนตามหลักสูตรต่อสัปดาห์}}{\text{ชั่วโมงการปฏิบัติงานของครู ๑ คนต่อสัปดาห์ (๒๐ ชั่วโมง)}}$$

- การคิดจำนวนห้องเรียน กรณีจำนวนนักเรียนแต่ละชั้นเรียนมีเศษตั้งแต่ ๑๐ คนขึ้นไป ให้คิดเพิ่มอีก ๑ ห้อง
- การคำนวณอัตรากำลังสายงานการสอนรวมทุกระดับการศึกษา หากมีเศษตั้งแต่ ๐.๕ ขึ้นไป ให้คิดอัตราเพิ่มขึ้นอีก ๑ อัตรา

การคำนวณอัตรากำลังในสถานศึกษา กำหนดเป็น ๒ กลุ่ม ได้แก่

- โรงเรียนที่มีจำนวนนักเรียนตั้งแต่ ๑๑๙ คนลงมา
- โรงเรียนที่มีจำนวนนักเรียนตั้งแต่ ๑๒๐ คนขึ้นไป

ตัวอย่างการคำนวณอัตรากำล้าง

๑. โรงเรียนที่มีจำนวนนักเรียนตั้งแต่ ๑๑๙ คนลงมา

กรณีโรงเรียนที่เปิดสอนระดับปฐมวัยและระดับประถมศึกษา การคำนวณอัตรากำล้างให้รวมจำนวนนักเรียนทั้ง ๒ ระดับการศึกษา แล้วนำจำนวนนักเรียนที่ได้ไปเปรียบเทียบกับค่าในตารางที่ ๑ จะได้อัตรากำล้างของโรงเรียนนั้น ๆ

ตัวอย่างที่ ๑ โรงเรียน ก. เป็นสถานศึกษาที่เปิดสอนระดับปฐมวัยและระดับประถมศึกษา ตั้งอยู่ในพื้นที่ชายแดนที่มีอาณาเขตติดต่อกับประเทศเพื่อนบ้าน (ตามประกาศรายชื่อสถานศึกษาในเขตพื้นที่พิเศษสังกัดสำนักงานคณะกรรมการการศึกษาขั้นพื้นฐาน) มีจำนวนนักเรียนดังนี้ ชั้นอนุบาล ๑ จำนวน ๖ คน ชั้นอนุบาล ๒ จำนวน ๗ คน ชั้นอนุบาล ๓ จำนวน ๑ คน ชั้นประถมศึกษาปีที่ ๑ จำนวน ๒ คน ชั้นประถมศึกษาปีที่ ๒ จำนวน ๕ คน ชั้นประถมศึกษาปีที่ ๓ จำนวน ๒ คน ชั้นประถมศึกษาปีที่ ๔ จำนวน ๒ คน ชั้นประถมศึกษาปีที่ ๕ จำนวน ๗ คน และชั้นประถมศึกษาปีที่ ๖ จำนวน ๓ คน สถานศึกษาแห่งนี้จะมีจำนวนอัตรากำล้างตามสายงาน ดังนี้

วิธีคิด

๑) คำนวณจำนวนนักเรียน โดยนับจำนวนนักเรียนในสถานศึกษาทั้งหมด

ระดับการศึกษา	จำนวนนักเรียน (คน)
อนุบาล ๑	๖
อนุบาล ๒	๗
อนุบาล ๓	๑
รวมระดับปฐมวัย	๑๔
ประถมศึกษาปีที่ ๑	๒
ประถมศึกษาปีที่ ๒	๕
ประถมศึกษาปีที่ ๓	๒
ประถมศึกษาปีที่ ๔	๒
ประถมศึกษาปีที่ ๕	๗
ประถมศึกษาปีที่ ๖	๓
รวมระดับประถมศึกษา	๒๑
รวมทั้งสิ้น	๓๕

๒) คำนวณอัตรากำล้าง

นำจำนวนนักเรียนในโรงเรียนทั้งหมด จำนวน ๓๕ คน ไปเปรียบเทียบกับค่าในตารางที่ ๑ จะได้อัตรากำล้างสายงานบริหารสถานศึกษา (ผู้อำนวยการสถานศึกษา) ๑ อัตรา เนื่องจากเป็นสถานศึกษาที่ตั้งอยู่ในพื้นที่เขตชายแดนที่มีอาณาเขตติดต่อกับประเทศเพื่อนบ้าน ตามประกาศรายชื่อสถานศึกษาในเขตพื้นที่พิเศษ สังกัดสำนักงานคณะกรรมการการศึกษาขั้นพื้นฐาน ตามกำหนดหลักการเบื้องต้นในการคำนวณอัตรากำล้าง ข้อ ๑.๑ สายงานการสอน ๑-๔ อัตรา ตามกำหนดหลักการเบื้องต้นในการคำนวณอัตรากำล้าง ข้อ ๑.๓ และสายงานสนับสนุนการศึกษา (พนักงานราชการ/อัตรากำลัง) ๑ อัตรา

∴ โรงเรียน ก. มีจำนวนอัตรากำลัง โดยจำแนกเป็น

- | | |
|---------------------------|-----------|
| ๑. สายงานบริหารสถานศึกษา | ๑ อัตรာ |
| ๒. สายงานการสอน | ๑-๔ อัตรာ |
| ๓. สายงานสนับสนุนการศึกษา | ๑ อัตรာ |

ตัวอย่างที่ ๒ โรงเรียน ข. เป็นสถานศึกษาที่เปิดสอนระดับปฐมวัยและระดับประถมศึกษา มีจำนวนนักเรียนดังนี้ ชั้นอนุบาล ๑ จำนวน ๕ คน ชั้นอนุบาล ๒ จำนวน ๘ คน ชั้นอนุบาล ๓ จำนวน ๘ คน ชั้นประถมศึกษาปีที่ ๑ จำนวน ๕ คน ชั้นประถมศึกษาปีที่ ๒ จำนวน ๖ คน ชั้นประถมศึกษาปีที่ ๓ จำนวน ๘ คน ชั้นประถมศึกษาปีที่ ๔ จำนวน ๑๐ คน ชั้นประถมศึกษาปีที่ ๕ จำนวน ๙ คน และชั้นประถมศึกษาปีที่ ๖ จำนวน ๑๒ คน สถานศึกษาแห่งนี้จะมีจำนวนอัตรากำลังตามสายงาน ดังนี้

วิธีคิด

๑) **คำนวณจำนวนนักเรียน** โดยนับจำนวนนักเรียนในสถานศึกษาทั้งหมด

ระดับการศึกษา	จำนวนนักเรียน (คน)
อนุบาล ๑	๕
อนุบาล ๒	๘
อนุบาล ๓	๘
รวมระดับปฐมวัย	๒๑
ประถมศึกษาปีที่ ๑	๕
ประถมศึกษาปีที่ ๒	๖
ประถมศึกษาปีที่ ๓	๘
ประถมศึกษาปีที่ ๔	๑๐
ประถมศึกษาปีที่ ๕	๙
ประถมศึกษาปีที่ ๖	๑๒
รวมระดับประถมศึกษา	๕๐
รวมทั้งสิ้น	๗๑

๒) **คำนวณอัตรากำลัง**

นำจำนวนนักเรียนในโรงเรียนทั้งหมด จำนวน ๗๑ คน ไปเปรียบเทียบกับค่าในตารางที่ ๑ จะได้อัตรากำลังสายงานบริหารสถานศึกษา (ผู้อำนวยการสถานศึกษา) ๑ อัตรာ สายงานการสอน ๖ อัตรာ และสายงานสนับสนุนการศึกษา (พนักงานราชการ/อัตราร้าง) ๑ อัตรာ

∴ โรงเรียน ข. มีจำนวนอัตรากำลัง รวม ๘ อัตรา โดยจำแนกเป็น

- | | |
|---------------------------|---------|
| ๑. สายงานบริหารสถานศึกษา | ๑ อัตรา |
| ๒. สายงานการสอน | ๖ อัตรา |
| ๓. สายงานสนับสนุนการศึกษา | ๑ อัตรา |

กรณีโรงเรียนที่เปิดสอนระดับมัธยมศึกษา การคำนวณอัตรากำลังให้จำแนกเป็น ๒ ส่วน ดังนี้

- สายงานบริหารสถานศึกษาและสายงานสนับสนุนการศึกษา ให้นำจำนวนนักเรียนรวมกันทั้งหมด แล้วนำจำนวนนักเรียนที่ได้ไปเปรียบเทียบค่าในตารางที่ ๑

- สายงานการสอน ให้นำจำนวนห้องเรียนในแต่ละระดับการศึกษา ชั่วโมงเรียนตามหลักสูตร ต่อสัปดาห์ และชั่วโมงการปฏิบัติงานของครู ๑ คนต่อสัปดาห์ตามตารางที่ ๒ มาคำนวณตามสูตรที่กำหนด โดยนำอัตรากำลังที่คำนวณได้ของสายงานบริหารสถานศึกษา สายงานการสอน และสายงานสนับสนุนการศึกษามารวมกัน เพื่อกำหนดเป็นอัตรากำลังของโรงเรียนนั้น ๆ

ตัวอย่างที่ ๓ โรงเรียน ค. เป็นสถานศึกษาที่เปิดสอนระดับมัธยมศึกษา มีจำนวนนักเรียนดังนี้ ชั้นมัธยมศึกษาปีที่ ๑ จำนวน ๒๒ คน ชั้นมัธยมศึกษาปีที่ ๒ จำนวน ๒๕ คน ชั้นมัธยมศึกษาปีที่ ๓ จำนวน ๑๗ คน ชั้นมัธยมศึกษาปีที่ ๔ จำนวน ๑๘ คน ชั้นมัธยมศึกษาปีที่ ๕ จำนวน ๑๕ คน และชั้นมัธยมศึกษาปีที่ ๖ จำนวน ๑๓ คน สถานศึกษาแห่งนี้จะมีจำนวนอัตรากำลังตามสายงาน ดังนี้

วิธีคิด

๑) **คำนวณจำนวนนักเรียนและห้องเรียน** โดยกำหนดจำนวนนักเรียนต่อห้อง ดังนี้

- ระดับมัธยมศึกษาตอนต้น (ชั้นมัธยมศึกษาปีที่ ๑-๓) กำหนด ๓๕ คน ต่อห้อง
- ระดับมัธยมศึกษาตอนปลาย (ชั้นมัธยมศึกษาปีที่ ๔-๖) กำหนด ๓๕ คน ต่อห้อง

ระดับการศึกษา	จำนวนนักเรียน (คน)	จำนวนห้องเรียน (ห้อง)
มัธยมศึกษาปีที่ ๑	๒๒	๑
มัธยมศึกษาปีที่ ๒	๒๕	๑
มัธยมศึกษาปีที่ ๓	๑๗	๑
รวมระดับมัธยมศึกษาตอนต้น	๖๔	๓
มัธยมศึกษาปีที่ ๔	๑๘	๑
มัธยมศึกษาปีที่ ๕	๑๕	๑
มัธยมศึกษาปีที่ ๖	๑๓	๑
รวมระดับมัธยมศึกษาตอนปลาย	๔๖	๓
รวมทั้งสิ้น	๑๑๐	๖

๒) **คำนวณอัตรากำลัง**

๒.๑) **สายงานบริหารสถานศึกษา** นำจำนวนนักเรียนทั้งหมด จำนวน ๑๑๐ คน ไปเปรียบเทียบค่าในตารางที่ ๑ จะได้อัตรากำลังสายงานบริหารสถานศึกษา (ผู้อำนวยการสถานศึกษา) ๑ อัตรา

๒.๒) **สายงานการสอน**

๒.๒.๑) **ระดับมัธยมศึกษาตอนต้น**

$$\text{สูตรคำนวณ} = \text{อัตรากำลัง} = \frac{\text{จำนวนห้องเรียนแต่ละระดับการศึกษา} \times \text{ชั่วโมงเรียนตามหลักสูตรต่อสัปดาห์}}{\text{ชั่วโมงการปฏิบัติงานของครู ๑ คนต่อสัปดาห์ (๒๐ ชั่วโมง)}}$$

$$\text{แทนค่า} = \frac{๓ \times ๓๐}{๒๐}$$

$$= ๔.๕๐$$

๒.๒.๒) ระดับมัธยมศึกษาตอนปลาย

$$\text{สูตรคำนวณ} = \text{อัตรากำลัง} = \frac{\text{จำนวนห้องเรียนแต่ละระดับการศึกษา} \times \text{ชั่วโมงเรียนตามหลักสูตรต่อสัปดาห์}}{\text{ชั่วโมงการปฏิบัติงานของครู ๑ คนต่อสัปดาห์ (๒๐ ชั่วโมง)}}$$

$$\begin{aligned} \text{แทนค่า} &= \frac{๓ \times ๓๕}{๒๐} \\ &= ๕.๒๕ \end{aligned}$$

$$\begin{aligned} \therefore \text{จำนวนอัตรากำลังสายงานการสอนรวมทุกระดับการศึกษา} & \\ &= ๔.๕๐ + ๕.๒๕ \\ &= ๙.๗๕ \\ &= ๑๐ \text{ อัตรา (๙.๗๕ มีเศษเกินกว่า ๐.๕ จึงปัดขึ้น)} \end{aligned}$$

๒.๓) สายงานสนับสนุนการศึกษา นำจำนวนนักเรียนในสถานศึกษาทั้งหมด จำนวน ๑๑๐ คน ไปเปรียบเทียบค่าในตารางที่ ๑ จะได้อัตรากำลังสายงานสนับสนุนการศึกษา (พนักงานราชการ/อัตราจ้าง) จำนวน ๑ อัตรา

- ∴ โรงเรียน ค. มีจำนวนอัตรากำลัง รวม ๑๒ อัตรา โดยจำแนกเป็น
- | | |
|---------------------------|----------|
| ๑. สายงานบริหารสถานศึกษา | ๑ อัตรา |
| ๒. สายงานการสอน | ๑๐ อัตรา |
| ๓. สายงานสนับสนุนการศึกษา | ๑ อัตรา |

กรณีโรงเรียนขยายโอกาสทางการศึกษา การคำนวณอัตรากำลังให้จำแนกเป็น ๒ ส่วน ดังนี้

- สายงานบริหารสถานศึกษาและสายงานสนับสนุนการศึกษา ให้นำจำนวนนักเรียนรวมกันทั้งหมด แล้วนำจำนวนนักเรียนที่ได้ไปเปรียบเทียบค่าในตารางที่ ๑
- สายงานการสอน
 - ระดับปฐมวัยและระดับประถมศึกษา ให้นำจำนวนนักเรียนระดับปฐมวัยรวมกับจำนวนนักเรียนระดับประถมศึกษา แล้วนำจำนวนนักเรียนที่ได้ไปเปรียบเทียบค่าในตารางที่ ๑
 - ระดับมัธยมศึกษา ให้นำจำนวนห้องเรียนในแต่ละระดับการศึกษา ชั่วโมงเรียนตามหลักสูตรต่อสัปดาห์ และชั่วโมงการปฏิบัติงานของครู ๑ คนต่อสัปดาห์ตามตารางที่ ๒ มาคำนวณตามสูตรที่กำหนด โดยนำอัตรากำลังที่คำนวณได้ของสายงานบริหารสถานศึกษา สายงานการสอน และสายงานสนับสนุนการศึกษามารวมกัน เพื่อกำหนดเป็นอัตรากำลังของโรงเรียนนั้น ๆ

ตัวอย่างที่ ๔ โรงเรียน ง. เป็นโรงเรียนขยายโอกาสทางการศึกษา มีจำนวนนักเรียนดังนี้ ชั้นอนุบาล ๑ จำนวน ๑๐ คน ชั้นอนุบาล ๒ จำนวน ๕ คน ชั้นอนุบาล ๓ จำนวน ๗ คน ชั้นประถมศึกษาปีที่ ๑ จำนวน ๘ คน ชั้นประถมศึกษาปีที่ ๒ จำนวน ๑๑ คน ชั้นประถมศึกษาปีที่ ๓ จำนวน ๖ คน ชั้นประถมศึกษาปีที่ ๔ จำนวน ๖ คน ชั้นประถมศึกษาปีที่ ๕ จำนวน ๖ คน ชั้นประถมศึกษาปีที่ ๖ จำนวน ๔ คน มัธยมศึกษาปีที่ ๑ จำนวน ๑๕ คน ชั้นมัธยมศึกษาปีที่ ๒ จำนวน ๖ คน และชั้นมัธยมศึกษาปีที่ ๓ จำนวน ๗ คน สถานศึกษาแห่งนี้จะมีจำนวนอัตรากำลังตามสายงาน ดังนี้

วิธีคิด

๑) คำนวณจำนวนนักเรียนและห้องเรียน

๑.๑) นับจำนวนนักเรียนในสถานศึกษาระดับปฐมวัยและระดับประถมศึกษา

ระดับการศึกษา	จำนวนนักเรียน (คน)
อนุบาล ๑	๑๐
อนุบาล ๒	๕
อนุบาล ๓	๗
รวมระดับปฐมวัย	๒๒
ประถมศึกษาปีที่ ๑	๘
ประถมศึกษาปีที่ ๒	๑๑
ประถมศึกษาปีที่ ๓	๖
ประถมศึกษาปีที่ ๔	๖
ประถมศึกษาปีที่ ๕	๖
ประถมศึกษาปีที่ ๖	๔
รวมระดับประถมศึกษา	๔๑
รวมปฐมวัยและประถมศึกษา	๖๓

๑.๒) คำนวณจำนวนนักเรียนและห้องเรียนระดับมัธยมศึกษา โดยกำหนดจำนวนนักเรียนต่อห้อง ดังนี้
- ระดับมัธยมศึกษาตอนต้น (ชั้นมัธยมศึกษาปีที่ ๑-๓) กำหนด ๓๕ คน ต่อห้อง

ระดับการศึกษา	จำนวนนักเรียน (คน)	จำนวนห้องเรียน (ห้อง)
มัธยมศึกษาปีที่ ๑	๑๕	๑
มัธยมศึกษาปีที่ ๒	๖	๑
มัธยมศึกษาปีที่ ๓	๗	๑
รวมระดับมัธยมศึกษาตอนต้น	๒๘	๓

∴ โรงเรียน ง. มีจำนวนนักเรียนทั้งสิ้น ๙๑ คน และระดับมัศึกษามีจำนวนห้องเรียน ๓ ห้อง

๒) คำนวณอัตรากำลัง

๒.๑) อัตรากำลังสายงานบริหารสถานศึกษา นำจำนวนนักเรียนในโรงเรียนทั้งหมด จำนวน ๙๑ คน ไปเปรียบเทียบกับค่าในตารางที่ ๑ จะได้อัตรากำลังสายงานบริหารสถานศึกษา (ผู้อำนวยการสถานศึกษา) ๑ อัตรา

๒.๒) อัตรากำลังสายงานการสอน

๒.๒.๑) ระดับปฐมวัยและระดับประถมศึกษา นำจำนวนนักเรียนระดับปฐมวัยและระดับประถมศึกษา เท่ากับ ๖๓ คน ไปเปรียบเทียบกับค่าในตารางที่ ๑ จะได้อัตรากำลังสายงานการสอน ๖ อัตรา

๒.๒.๒) ระดับมัธยมศึกษา

$$\text{สูตรคำนวณ} = \text{อัตรากำลัง} = \frac{\text{จำนวนห้องเรียนแต่ละระดับการศึกษา} \times \text{ชั่วโมงเรียนตามหลักสูตรต่อสัปดาห์}}{\text{ชั่วโมงการปฏิบัติงานของครู ๑ คนต่อสัปดาห์ (๒๐ ชั่วโมง)}}$$

$$\begin{aligned}\text{แทนค่า} &= \frac{๓ \times ๓๐}{๒๐} \\ &= ๔.๕๐\end{aligned}$$

$$\begin{aligned}\therefore \text{จำนวนอัตรากำลังสายงานการสอนรวมทุกระดับการศึกษา} & \\ &= ๖ + ๔.๕๐ \\ &= ๑๐.๕๐ \\ &= ๑๑ \text{ อัตรา (๑๐.๕๐ มีเศษเท่ากับ ๐.๕ จึงปัดขึ้น)}\end{aligned}$$

๒.๓) สายงานสนับสนุนการศึกษา นำจำนวนนักเรียนในสถานศึกษาทั้งหมด จำนวน ๙๑ คน ไปเปรียบเทียบค่าในตารางที่ ๑ จะได้อัตรากำลังสายงานสนับสนุนการศึกษา (พนักงานราชการ/อัตราจ้าง) จำนวน ๑ อัตรา

∴ โรงเรียน ง. มีจำนวนอัตรากำลัง รวม ๑๓ อัตรา โดยจำแนกเป็น

๑. สายงานบริหารสถานศึกษา	๑ อัตรา
๒. สายงานการสอน	๑๑ อัตรา
๓. สายงานสนับสนุนการศึกษา	๑ อัตรา

๒. โรงเรียนที่มีจำนวนนักเรียนตั้งแต่ ๑๒๐ คนขึ้นไป

การคำนวณอัตรากำลังให้จำแนกเป็น ๒ ส่วน ดังนี้

- สายงานบริหารสถานศึกษาและสายงานสนับสนุนการศึกษา ให้นำจำนวนนักเรียนรวมกันทั้งหมด แล้วนำจำนวนนักเรียนที่ได้ไปเปรียบเทียบค่าในตารางที่ ๑
- สายงานการสอน ให้นำจำนวนห้องเรียนในแต่ละระดับการศึกษา ชั่วโมงเรียนตามหลักสูตร ต่อสัปดาห์ และชั่วโมงการปฏิบัติงานของครู ๑ คนต่อสัปดาห์ตามตารางที่ ๒ มาคำนวณตามสูตรที่กำหนด โดยนำอัตรากำลังที่คำนวณได้ของสายงานบริหารสถานศึกษา สายงานการสอน และสายงานสนับสนุนการศึกษามารวมกัน เพื่อกำหนดเป็นอัตรากำลังของโรงเรียนนั้น ๆ

กรณีโรงเรียนที่เปิดสอนระดับปฐมวัยและระดับประถมศึกษา

ตัวอย่างที่ ๕ โรงเรียน จ. เป็นสถานศึกษาที่เปิดสอนระดับปฐมวัยและระดับประถมศึกษา มีจำนวนนักเรียนดังนี้ ชั้นอนุบาล ๑ จำนวน ๒๗ คน ชั้นอนุบาล ๒ จำนวน ๒๐ คน ชั้นอนุบาล ๓ จำนวน ๓๔ คน ชั้นประถมศึกษาปีที่ ๑ จำนวน ๑๐๗ คน ชั้นประถมศึกษาปีที่ ๒ จำนวน ๙๙ คน ชั้นประถมศึกษาปีที่ ๓ จำนวน ๘๘ คน ชั้นประถมศึกษาปีที่ ๔ จำนวน ๙๗ คน ชั้นประถมศึกษาปีที่ ๕ จำนวน ๘๔ คน และชั้นประถมศึกษาปีที่ ๖ จำนวน ๘๗ คน สถานศึกษาแห่งนี้จะมีจำนวนอัตรากำลังตามสายงาน ดังนี้

วิธีคิด

๑) คำนวณจำนวนนักเรียนและห้องเรียน โดยกำหนดจำนวนนักเรียนต่อห้อง ดังนี้

- | | |
|--|---------------------|
| - ระดับปฐมวัย (ชั้นอนุบาล ๑-๓) | กำหนด ๓๐ คน ต่อห้อง |
| - ระดับประถมศึกษา (ชั้นประถมศึกษาปีที่ ๑-๖) | กำหนด ๓๐ คน ต่อห้อง |
| - ระดับมัธยมศึกษาตอนต้น (ชั้นมัธยมศึกษาปีที่ ๑-๓) | กำหนด ๓๕ คน ต่อห้อง |
| - ระดับมัธยมศึกษาตอนปลาย (ชั้นมัธยมศึกษาปีที่ ๔-๖) | กำหนด ๓๕ คน ต่อห้อง |

ระดับการศึกษา	จำนวนนักเรียน (คน)	จำนวนห้องเรียน (ห้อง)
อนุบาล ๑	๒๗	๑
อนุบาล ๒	๒๐	๑
อนุบาล ๓	๓๔	๑
รวมระดับปฐมวัย	๘๑	๓
ประถมศึกษาปีที่ ๑	๑๐๗	๔
ประถมศึกษาปีที่ ๒	๙๙	๓
ประถมศึกษาปีที่ ๓	๘๘	๓
ประถมศึกษาปีที่ ๔	๙๗	๓
ประถมศึกษาปีที่ ๕	๘๔	๓
ประถมศึกษาปีที่ ๖	๘๗	๓
รวมระดับประถมศึกษา	๕๖๒	๑๙
รวมทั้งสิ้น	๖๔๓	๒๒

๒) คำนวณอัตรากำลัง

๒.๑) สายงานบริหารสถานศึกษา นำจำนวนนักเรียนทั้งหมด จำนวน ๖๔๓ คน ไปเปรียบเทียบกับค่าในตารางที่ ๑ จะได้อัตรากำลังสายงานบริหารสถานศึกษา ๒ อัตรา (ผู้อำนวยการสถานศึกษา ๑ อัตรา และรองผู้อำนวยการสถานศึกษา ๑ อัตรา)

๒.๒) สายงานการสอน

๒.๒.๑) ระดับปฐมวัย

$$\text{สูตรคำนวณ} = \text{อัตรากำลัง} = \frac{\text{จำนวนห้องเรียนแต่ละระดับการศึกษา} \times \text{ชั่วโมงเรียนตามหลักสูตรต่อสัปดาห์}}{\text{ชั่วโมงการปฏิบัติงานของครู ๑ คนต่อสัปดาห์ (๒๐ ชั่วโมง)}}$$

$$\begin{aligned} \text{แทนค่า} &= \frac{๓ \times ๒๐}{๒๐} \\ &= ๓ \end{aligned}$$

๒.๒.๒) ระดับประถมศึกษา

$$\text{สูตรคำนวณ} = \text{อัตรากำลัง} = \frac{\text{จำนวนห้องเรียนแต่ละระดับการศึกษา} \times \text{ชั่วโมงเรียนตามหลักสูตรต่อสัปดาห์}}{\text{ชั่วโมงการปฏิบัติงานของครู ๑ คนต่อสัปดาห์ (๒๐ ชั่วโมง)}}$$

$$\begin{aligned} \text{แทนค่า} &= \frac{๑๙ \times ๒๕}{๒๐} \\ &= ๒๓.๗๕ \end{aligned}$$

∴ จำนวนอัตรากำลังสายงานการสอนรวมทุกระดับการศึกษา

$$\begin{aligned} &= ๓ + ๒๓.๗๕ \\ &= ๒๖.๗๕ \\ &= ๒๗ \text{ อัตรา (๒๖.๗๕ มีเศษเกินกว่า ๐.๕ จึงปัดขึ้น)} \end{aligned}$$

๒.๓) สายงานสนับสนุนการศึกษา นำจำนวนนักเรียนในสถานศึกษาทั้งหมด จำนวน ๖๔๓ คน ไปเปรียบเทียบค่าในตารางที่ ๑ จะได้อัตรากำลังสายงานสนับสนุนการศึกษา (บุคลากรทางการศึกษาอื่น ตามมาตรา ๓๘ ค. (๒)) จำนวน ๑ อัตรา

∴ โรงเรียน จ. มีจำนวนอัตรากำลัง รวม ๓๐ อัตรา โดยจำแนกเป็น

- ๑. สายงานบริหารสถานศึกษา ๒ อัตรา
- ๒. สายงานการสอน ๒๗ อัตรา
- ๓. สายงานสนับสนุนการศึกษา ๑ อัตรา

กรณีโรงเรียนที่เปิดสอนระดับมัธยมศึกษา

ตัวอย่างที่ ๒ โรงเรียน ฉ. เป็นสถานศึกษาที่เปิดสอนระดับมัธยมศึกษา มีจำนวนนักเรียนดังนี้ ชั้นมัธยมศึกษาปีที่ ๑ จำนวน ๕๕๓ คน ชั้นมัธยมศึกษาปีที่ ๒ จำนวน ๕๒๘ คน ชั้นมัธยมศึกษาปีที่ ๓ จำนวน ๕๓๑ คน ชั้นมัธยมศึกษาปีที่ ๔ จำนวน ๖๕๕ คน ชั้นมัธยมศึกษาปีที่ ๕ จำนวน ๕๙๗ คน และชั้นมัธยมศึกษาปีที่ ๖ จำนวน ๕๗๓ คน สถานศึกษาแห่งนี้จะมีจำนวนอัตรากำลังตามสายงาน ดังนี้

วิธีคิด

- ๑) คำนวณจำนวนนักเรียนและห้องเรียน โดยกำหนดจำนวนนักเรียนต่อห้อง ดังนี้
 - ระดับมัธยมศึกษาตอนต้น (ชั้นมัธยมศึกษาปีที่ ๑-๓) กำหนด ๓๕ คน ต่อห้อง
 - ระดับมัธยมศึกษาตอนปลาย (ชั้นมัธยมศึกษาปีที่ ๔-๖) กำหนด ๓๕ คน ต่อห้อง

ระดับการศึกษา	จำนวนนักเรียน (คน)	จำนวนห้องเรียน (ห้อง)
มัธยมศึกษาปีที่ ๑	๕๕๓	๑๖
มัธยมศึกษาปีที่ ๒	๕๒๘	๑๕
มัธยมศึกษาปีที่ ๓	๕๓๑	๑๕
รวมระดับมัธยมศึกษาตอนต้น	๑,๖๑๒	๔๖
มัธยมศึกษาปีที่ ๔	๖๕๕	๑๙
มัธยมศึกษาปีที่ ๕	๕๙๗	๑๗
มัธยมศึกษาปีที่ ๖	๕๗๓	๑๗
รวมระดับมัธยมศึกษาตอนปลาย	๑,๘๒๕	๕๓
รวมทั้งสิ้น	๓,๔๓๗	๙๙

๒) คำนวณอัตรากำลัง

๒.๑) สายงานบริหารสถานศึกษา นำจำนวนนักเรียนทั้งหมด จำนวน ๓,๔๓๗ คน ไปเปรียบเทียบค่าในตารางที่ ๑ จะได้อัตรากำลังสายงานบริหารสถานศึกษา ๕ อัตรา (ผู้อำนวยการสถานศึกษา ๑ อัตรา และรองผู้อำนวยการสถานศึกษา ๔ อัตรา)

๒.๒) สายงานการสอน

๒.๒.๑) ระดับมัธยมศึกษาตอนต้น

$$\text{สูตรคำนวณ} = \text{อัตรากำลัง} = \frac{\text{จำนวนห้องเรียนแต่ละระดับการศึกษา} \times \text{ชั่วโมงเรียนตามหลักสูตรต่อสัปดาห์}}{\text{ชั่วโมงการปฏิบัติงานของครู ๑ คนต่อสัปดาห์ (๒๐ ชั่วโมง)}}$$

$$\begin{aligned}\text{แทนค่า} &= \frac{๔๖ \times ๓๐}{๒๐} \\ &= ๖๙\end{aligned}$$

๒.๒.๒) ระดับมัธยมศึกษาตอนปลาย

$$\text{สูตรคำนวณ} = \text{อัตรากำลัง} = \frac{\text{จำนวนห้องเรียนแต่ละระดับการศึกษา} \times \text{ชั่วโมงเรียนตามหลักสูตรต่อสัปดาห์}}{\text{ชั่วโมงการปฏิบัติงานของครู ๑ คนต่อสัปดาห์ (๒๐ ชั่วโมง)}}$$

$$\begin{aligned}\text{แทนค่า} &= \frac{๕๓ \times ๓๕}{๒๐} \\ &= ๙๒.๗๕\end{aligned}$$

∴ จำนวนอัตรากำลังสายงานการสอนรวมทุกระดับการศึกษา

$$\begin{aligned}&= ๖๙ + ๙๒.๗๕ \\ &= ๑๖๑.๗๕ \\ &= ๑๖๒ \text{ อัตรา (๑๖๑.๗๕ มีเศษเกินกว่า ๐.๕ จึงปัดขึ้น)}\end{aligned}$$

๒.๓) สายงานสนับสนุนการศึกษา นำจำนวนนักเรียนในสถานศึกษาทั้งหมด จำนวน ๓,๔๓๗ คน ไปเปรียบเทียบกับค่าในตารางที่ ๑ จะได้อัตรากำลังสายงานสนับสนุนการศึกษา (บุคลากรทางการศึกษาอื่น ตามมาตรา ๓๘ ค. (๒)) จำนวน ๔ อัตรา

∴ โรงเรียน ฉ. มีจำนวนอัตรากำลัง รวม ๑๗๑ อัตรา โดยจำแนกเป็น

- | | |
|---------------------------|-----------|
| ๑. สายงานบริหารสถานศึกษา | ๕ อัตรา |
| ๒. สายงานการสอน | ๑๖๒ อัตรา |
| ๓. สายงานสนับสนุนการศึกษา | ๔ อัตรา |

กรณีโรงเรียนขยายโอกาสทางการศึกษา

ตัวอย่างที่ ๗ โรงเรียน ช. เป็นโรงเรียนขยายโอกาสทางการศึกษา มีจำนวนนักเรียนดังนี้ ชั้นอนุบาล ๑ จำนวน ๑๘ คน ชั้นอนุบาล ๒ จำนวน ๒๖ คน ชั้นอนุบาล ๓ จำนวน ๓๑ คน ชั้นประถมศึกษาปีที่ ๑ จำนวน ๔๙ คน ชั้นประถมศึกษาปีที่ ๒ จำนวน ๖๐ คน ชั้นประถมศึกษาปีที่ ๓ จำนวน ๗๓ คน ชั้นประถมศึกษาปีที่ ๔ จำนวน ๗๐ คน ชั้นประถมศึกษาปีที่ ๕ จำนวน ๗๐ คน ชั้นประถมศึกษาปีที่ ๖ จำนวน ๙๓ คน ชั้นมัธยมศึกษาปีที่ ๑ จำนวน ๑๑๓ คน ชั้นมัธยมศึกษาปีที่ ๒ จำนวน ๑๔๘ คน และชั้นมัธยมศึกษาปีที่ ๓ จำนวน ๑๓๐ คน สถานศึกษาแห่งนี้จะมีจำนวนอัตรากำลังตามสายงาน ดังนี้

วิธีคิด

- ๑) **คำนวณจำนวนนักเรียนและห้องเรียน** โดยกำหนดจำนวนนักเรียนต่อห้อง ดังนี้
- ระดับปฐมวัย (ชั้นอนุบาล ๑-๓) กำหนด ๓๐ คน ต่อห้อง
 - ระดับประถมศึกษา (ชั้นประถมศึกษาปีที่ ๑-๖) กำหนด ๓๐ คน ต่อห้อง
 - ระดับมัธยมศึกษาตอนต้น (ชั้นมัธยมศึกษาปีที่ ๑-๓) กำหนด ๓๕ คน ต่อห้อง

ระดับการศึกษา	จำนวนนักเรียน (คน)	จำนวนห้องเรียน (ห้อง)
อนุบาล ๑	๑๘	๑
อนุบาล ๒	๒๖	๑
อนุบาล ๓	๓๑	๑
รวมระดับปฐมวัย	๗๕	๓
ประถมศึกษาปีที่ ๑	๔๙	๒
ประถมศึกษาปีที่ ๒	๖๐	๒
ประถมศึกษาปีที่ ๓	๗๓	๓
ประถมศึกษาปีที่ ๔	๗๐	๓
ประถมศึกษาปีที่ ๕	๗๐	๓
ประถมศึกษาปีที่ ๖	๙๓	๓
รวมระดับประถมศึกษา	๔๑๕	๑๖
มัธยมศึกษาปีที่ ๑	๑๑๓	๓
มัธยมศึกษาปีที่ ๒	๑๔๘	๔
มัธยมศึกษาปีที่ ๓	๑๓๐	๔
รวมระดับมัธยมศึกษาตอนต้น	๓๙๑	๑๑
รวมทั้งสิ้น	๘๘๑	๓๐

๒) คำนวณอัตรากำลัง

๒.๑) สายงานบริหารสถานศึกษา นำจำนวนนักเรียนทั้งหมด จำนวน ๘๘๑ คน ไปเปรียบเทียบกับค่าในตารางที่ ๑ จะได้อัตรากำลังสายงานบริหารสถานศึกษา ๓ อัตรา (ผู้อำนวยการสถานศึกษา ๑ อัตรา และรองผู้อำนวยการสถานศึกษา ๒ อัตรา)

๒.๒) สายงานการสอน

๒.๒.๑) ระดับปฐมวัย

$$\text{สูตรคำนวณ} = \text{อัตรากำลัง} = \frac{\text{จำนวนห้องเรียนแต่ละระดับการศึกษา} \times \text{ชั่วโมงเรียนตามหลักสูตรต่อสัปดาห์}}{\text{ชั่วโมงการปฏิบัติงานของครู ๑ คนต่อสัปดาห์ (๒๐ ชั่วโมง)}}$$

$$\text{แทนค่า} = \frac{๓ \times ๒๐}{๒๐}$$

$$= ๓$$

๒.๒.๒) ระดับประถมศึกษา

$$\text{สูตรคำนวณ} = \text{อัตรากำลัง} = \frac{\text{จำนวนห้องเรียนแต่ละระดับการศึกษา} \times \text{ชั่วโมงเรียนตามหลักสูตรต่อสัปดาห์}}{\text{ชั่วโมงการปฏิบัติงานของครู ๑ คนต่อสัปดาห์ (๒๐ ชั่วโมง)}}$$

$$\text{แทนค่า} = \frac{๑๖ \times ๒๕}{๒๐}$$

$$= ๒๐$$

๒.๒.๓) ระดับมัธยมศึกษาตอนต้น

$$\text{สูตรคำนวณ} = \text{อัตรากำลัง} = \frac{\text{จำนวนห้องเรียนแต่ละระดับการศึกษา} \times \text{ชั่วโมงเรียนตามหลักสูตรต่อสัปดาห์}}{\text{ชั่วโมงการปฏิบัติงานของครู ๑ คนต่อสัปดาห์ (๒๐ ชั่วโมง)}}$$

$$\begin{aligned} \text{แทนค่า} &= \frac{๑๑ \times ๓๐}{๒๐} \\ &= ๑๖.๕๐ \end{aligned}$$

$$\begin{aligned} \therefore \text{จำนวนอัตรากำลังสายงานการสอนรวมทุกระดับการศึกษา} \\ &= ๓ + ๒๐ + ๑๖.๕๐ \\ &= ๓๙.๕๐ \\ &= ๔๐ \text{ อัตรากำลัง (๓๙.๕๐ มีเศษเท่ากับ ๐.๕ จึงปัดขึ้น)} \end{aligned}$$

๒.๓) สายงานสนับสนุนการศึกษา นำจำนวนนักเรียนในสถานศึกษาทั้งหมด จำนวน ๘๘๑ คน ไปเปรียบเทียบค่าในตารางที่ ๑ จะได้อัตรากำลังสายงานสนับสนุนการศึกษา (บุคลากรทางการศึกษาอื่น ตามมาตรา ๓๘ ค. (๒)) จำนวน ๒ อัตรากำลัง

- ∴ โรงเรียน ช. มีจำนวนอัตรากำลัง รวม ๔๕ อัตรากำลัง โดยจำแนกเป็น
- | | |
|---------------------------|---------------|
| ๑. สายงานบริหารสถานศึกษา | ๓ อัตรากำลัง |
| ๒. สายงานการสอน | ๔๐ อัตรากำลัง |
| ๓. สายงานสนับสนุนการศึกษา | ๒ อัตรากำลัง |

เกณฑ์มาตรฐานวิชาเอกที่กำหนดให้มีในสถานศึกษาระดับประถมศึกษา สังกัดสำนักงานคณะกรรมการการศึกษาขั้นพื้นฐาน

(ส่งพร้อมหนังสือสำนักงาน ก.ค.ศ. ที่ ศช ๐๒๐๖.๖/ว/๕๓ ลงวันที่ ๒๓ ธันวาคม ๒๕๖๓)

จำนวนนักเรียน	จำนวนครูตามเกณฑ์ ก.ค.ศ.	สาขาวิชาเอกของครูผู้สอน							
		๑	๒	๓	๔	๕	๖	๗	๘
๑-๔๐ คน	๑-๔	ประถมศึกษา	ปฐมวัย	ภาษาไทย	คณิตศาสตร์	ภาษาอังกฤษ			
๔๑-๘๐ คน	๖	ประถมศึกษา	ปฐมวัย	ภาษาไทย	คณิตศาสตร์	ภาษาอังกฤษ	สังคมศึกษา	วิทยาศาสตร์	
๘๑-๑๑๙ คน	๘	ประถมศึกษา	ปฐมวัย	ภาษาไทย	คณิตศาสตร์	ภาษาอังกฤษ	สังคมศึกษา	วิทยาศาสตร์	เพิ่มเติม
นักเรียนรวม ๑๒๐ ขึ้นไป									
ระดับการศึกษา	คำนวณตามเกณฑ์ ก.ค.ศ.	ประถมศึกษา	ปฐมวัย	ภาษาไทย	คณิตศาสตร์	ภาษาอังกฤษ	สังคมศึกษา	วิทยาศาสตร์	เพิ่มเติม
ปฐมวัย									
ขยายโอกาสทางการศึกษา									

- หมายเหตุ ๑. หากสถานศึกษาใดไม่มีการจัดการเรียนการสอนระดับปฐมวัยให้นำสาขาวิชาเอกในลำดับที่ ๓-๘ มากำหนดเป็นสาขาวิชาเอกถัดจากสาขาวิชาเอกประถมศึกษาที่มีอยู่
๒. สาขาวิชาเอกเพิ่มเติม สามารถกำหนดตามกรอบโครงสร้างเวลาเรียน ตามหลักสูตรแกนกลางฯ และหลักสูตรสถานศึกษา เช่น พลศึกษา, ศิลปะ, ดนตรี เป็นต้น โดยจะต้องกำหนดจำนวนสาขาวิชาเอกให้เท่ากับจำนวนครูตามเกณฑ์ ก.ค.ศ. กำหนด




เกณฑ์มาตรฐานวิชาเอกที่กำหนดให้มีในสถานศึกษาระดับมัธยมศึกษา สังกัดสำนักงานคณะกรรมการการศึกษาขั้นพื้นฐาน

(ส่งพร้อมหนังสือสำนักงาน ก.ค.ศ. ที่ ศธ ๐๒๐๖.๖/ว/ศส ลงวันที่ ๒๓ ธันวาคม ๒๕๖๓)

จำนวนครูผู้สอน ตามเกณฑ์ ก.ค.ศ. (อัตรา)	จำนวนครูผู้สอนและสาขาวิชาเอก								
	ภาษาไทย	คณิตศาสตร์	ภาษาอังกฤษ	สังคมศึกษา	ม.ต้น (วิทยาศาสตร์) ม.ปลาย (วิทย์ทั่วไป, ฟิสิกส์, เคมี, ชีววิทยา)	พลศึกษา/สุขศึกษา	ศิลปศึกษา/ ดนตรี/ นาฏศิลป์	การงานอาชีพ/เทคโนโลยี (คอมพิวเตอร์, วิศวกรรม เกษตรกรรม,อุตสาหกรรม)	วิชาเอกเพิ่มเติม
๑๒	๑	๑	๑	๑	๑	๑	๑	๑	๔
๒๔	๒	๒	๒	๒	๒	๑	๑	๑	๑๑
๓๖	๓	๓	๓	๓	๓	๒	๒	๒	๑๕
๔๘	๓	๓	๓	๔	๔	๒	๒	๒	๒๕
๖๐	๔	๔	๔	๕	๕	๓	๓	๓	๒๙
๗๒	๕	๕	๕	๖	๖	๓	๓	๓	๓๖
๘๔	๖	๖	๖	๗	๗	๔	๔	๔	๔๐
๙๖	๗	๗	๗	๘	๘	๔	๔	๔	๔๗
๑๐๘	๘	๘	๘	๙	๙	๕	๕	๕	๕๑
๑๒๐	๘	๘	๘	๑๐	๑๐	๕	๕	๕	๖๑
๑๓๒	๙	๙	๙	๑๑	๑๑	๖	๖	๖	๖๗
๑๔๔	๑๐	๑๐	๑๐	๑๒	๑๒	๖	๖	๖	๗๓
๑๕๖	๑๐	๑๐	๑๐	๑๓	๑๓	๖	๖	๖	๘๐
๑๖๘	๑๑	๑๑	๑๑	๑๔	๑๔	๗	๗	๗	๘๗
๑๘๐	๑๒	๑๒	๑๒	๑๕	๑๕	๗	๗	๗	๙๓
๑๙๒	๑๓	๑๓	๑๓	๑๖	๑๖	๘	๘	๘	๑๐๐
๒๐๔	๑๓	๑๓	๑๓	๑๗	๑๗	๘	๘	๘	๑๐๗
๒๑๖	๑๔	๑๔	๑๔	๑๘	๑๘	๘	๘	๘	๑๑๓
๒๒๘	๑๕	๑๕	๑๕	๑๙	๑๙	๙	๙	๙	๑๒๐
๒๔๐	๑๕	๑๕	๑๕	๒๐	๒๐	๙	๙	๙	๑๒๗

หมายเหตุ

- วิชาเอกเพิ่มเติมให้สถานศึกษากำหนดวิชาเอกตามกรอบโครงสร้างเวลาเรียนตามหลักสูตรแกนกลางการศึกษาขั้นพื้นฐานและหลักสูตรสถานศึกษา
- การกำหนดจำนวนครูผู้สอนตามมาตรฐานวิชาเอกในสถานศึกษา ให้กำหนดจำนวนตามเกณฑ์ที่ ก.ค.ศ. กำหนด



แนวทางการบริหารอัตรากำลังข้าราชการครูและบุคลากรทางการศึกษา ในสถานศึกษา
ของ สำนักงานเขตพื้นที่การศึกษาประถมศึกษานครสวรรค์ เขต 2

สังกัด สำนักงานคณะกรรมการการศึกษาขั้นพื้นฐาน

ตามเกณฑ์อัตรากำลังข้าราชการครูและบุคลากรทางการศึกษาในสถานศึกษา

สังกัดสำนักงานคณะกรรมการการศึกษาขั้นพื้นฐาน ตามหนังสือสำนักงาน ก.ค.ศ. ที่ ศธ 0206.6/ว23 ลงวันที่ 23 ธันวาคม 2563

.....

โดยมติคณะกรรมการข้าราชการครูและบุคลากรทางการศึกษา (ก.ค.ศ.) ได้อนุมัติกำหนดเกณฑ์อัตรากำลังข้าราชการครูและบุคลากรทางการศึกษาในสถานศึกษา สังกัดสำนักงานคณะกรรมการการศึกษาขั้นพื้นฐานใหม่ โดยให้สำนักงานคณะกรรมการการศึกษาขั้นพื้นฐาน บริหารอัตรากำลังข้าราชการครูและบุคลากรทางการศึกษาในสถานศึกษา ตั้งแต่วันเปิดภาคเรียนที่ 1 ปีการศึกษา พ.ศ. 2564 เป็นต้นไป

ดังนั้น เพื่อให้การบริหารอัตรากำลังข้าราชการครูและบุคลากรทางการศึกษาในสถานศึกษา ของสำนักงานเขตพื้นที่การศึกษาประถมศึกษานครสวรรค์ เขต 2 สถานศึกษาในสังกัด ทุกแห่งมีอัตรากำลังที่เหมาะสมกับบริบท สามารถจัดการเรียนการสอนในศตวรรษที่ 21 ได้อย่างมีประสิทธิภาพ และเพื่อยกระดับคุณภาพโรงเรียนขนาดเล็กให้สูงขึ้น จึงได้วางแผนการกำหนดอัตรากำลังข้าราชการครูและบุคลากรทางการศึกษา ในสถานศึกษา ให้เป็นไปตามเกณฑ์อัตรากำลังข้าราชการครูและบุคลากรทางการศึกษา ที่ ก.ค.ศ. กำหนดใหม่ ดังต่อไปนี้

1. เกณฑ์อัตรากำลังข้าราชการครูและบุคลากรทางการศึกษาในสถานศึกษา สังกัดสำนักงานเขตพื้นที่การศึกษาประถมศึกษานครสวรรค์ เขต 2 สำนักงานคณะกรรมการการศึกษาขั้นพื้นฐาน ตามแนวทางนี้ จะใช้บังคับตั้งแต่วันเปิดภาคเรียนที่ 1 ปีการศึกษา พ.ศ. 2564 เป็นต้นไป โดยให้สถานศึกษามีอัตรากำลังสายงานบริหารสถานศึกษา สายงานการสอน และสายงานสนับสนุน ซึ่งกำหนดเป็น 2 กรณี ดังนี้

1.1 สถานศึกษาที่มีจำนวนนักเรียน ตั้งแต่ 119 คน ลงมา

1.2 สถานศึกษาที่มีจำนวนนักเรียน ตั้งแต่ 120 คน ขึ้นไป

2. กลุ่มสถานศึกษา หมายถึง สถานศึกษาในสังกัดสำนักงานเขตพื้นที่การศึกษาประถมศึกษานครสวรรค์ เขต 2 สำนักงานคณะกรรมการการศึกษาขั้นพื้นฐาน ที่มีการจัดการเรียนการสอนแบบรวมสถานศึกษา ตั้งแต่ 2 แห่งขึ้นไป ตามประกาศของสำนักงานคณะกรรมการการศึกษาขั้นพื้นฐาน หรือคณะกรรมการศึกษาธิการจังหวัด

3. ชั่วโมงการปฏิบัติงานของครู จำแนกดังนี้

3.1 ชั่วโมงสอนตามตารางสอน ระดับปฐมวัย ไม่ต่ำกว่า 6 ชั่วโมง ระดับประถมศึกษา และระดับมัธยมศึกษา ไม่ต่ำกว่า 12 ชั่วโมง

3.2 งานสนับสนุนการจัดการเรียนรู้ และงานตอบสนองนโยบายและจุดเน้นของรัฐบาล กระทรวงศึกษาธิการ และส่วนราชการต้นสังกัด ไม่ต่ำกว่า 8 ชั่วโมง

ทั้งนี้ การคำนวณอัตรากำลังตามเกณฑ์อัตรากำลังที่ ก.ค.ศ. กำหนดใหม่ กำหนดชั่วโมงการปฏิบัติงานของครูเท่ากับ 20 ชั่วโมง/สัปดาห์

4. การกำหนดสาขาวิชาเอกในสถานศึกษาให้เป็นไปตามมาตรฐานวิชาเอก

5. จำนวนนักเรียนต่อห้องเรียน พิจารณาตามระดับการศึกษาที่เปิดสอน ดังนี้

- 5.1 ระดับปฐมวัย (ชั้นอนุบาล 1 – 3) กำหนด 30 คน ต่อห้อง
- 5.2 ระดับประถมศึกษา (ชั้นประถมศึกษาปีที่ 1 – 6) กำหนด 30 คน ต่อห้อง
- 5.3 ระดับมัธยมศึกษาตอนต้น (ชั้นมัธยมศึกษาปีที่ 1 – 3) กำหนด 35 คน ต่อห้อง
- 5.4 ระดับมัธยมศึกษาตอนปลาย (ชั้นมัธยมศึกษาปีที่ 4 – 5) กำหนด 35 คน ต่อห้อง

การคิดจำนวนห้องเรียน กรณีจำนวนนักเรียนแต่ละชั้นเรียน มีเศษตั้งแต่ 10 คนขึ้นไป ให้คิดเพิ่มอีก 1 ห้อง เช่น ชั้นอนุบาล 1 มีนักเรียน 38 คน (มีเศษ 8) จะคิดเป็น 1 ห้อง และชั้นอนุบาล 2 มีนักเรียน 45 คน (มีเศษ 15 คน) จะคิดเป็น 2 ห้อง รวมจำนวนห้องที่จะนำไปคำนวณอัตราากำลังระดับปฐมวัย จำนวน 3 ห้อง

6. กำหนดเวลาเรียนต่อสัปดาห์ ตามหลักสูตรการศึกษาปฐมวัย และหลักสูตรแกนกลางการศึกษาขั้นพื้นฐาน สำหรับการคำนวณอัตรากำลังตามเกณฑ์อัตรากำลังใหม่ ดังนี้

ระดับการศึกษา	ชั่วโมงเรียนตามหลักสูตร	ชั่วโมงเรียนตามหลักสูตรต่อสัปดาห์
ปฐมวัย	ไม่น้อยกว่า 800 ชั่วโมง	20 ชั่วโมง
ประถมศึกษา	ไม่น้อยกว่า 1,000 ชั่วโมง	25 ชั่วโมง
มัธยมศึกษาตอนต้น	ไม่น้อยกว่า 1,200 ชั่วโมง	30 ชั่วโมง
มัธยมศึกษาตอนปลาย	ไม่น้อยกว่า 1,400 ชั่วโมง	35 ชั่วโมง

การคำนวณอัตรากำลัง

7. การคำนวณอัตรากำลัง ให้คำนวณตามสายงาน ดังนี้

7.1 ตำแหน่งสายงานบริหารสถานศึกษา

7.1.1 สถานศึกษาที่มีจำนวนนักเรียนตั้งแต่ 40 คน ลงมา ไม่กำหนดอัตรากำลังสายงานบริหารสถานศึกษา

7.1.2 สถานศึกษาที่มีจำนวนนักเรียนตั้งแต่ 41 คน ขึ้นไป (ทุกพื้นที่) ให้กำหนดอัตรากำลังสายงานบริหารสถานศึกษา ดังนี้

จำนวนนักเรียน	อัตรากำลังสายงานบริหารสถานศึกษา		รวม
	ผู้อำนวยการสถานศึกษา	รองผู้อำนวยการสถานศึกษา	
41 – 119 คน	1 อัตรา	--	1 อัตรา
120 – 719 คน	1 อัตรา	1 อัตรา	2 อัตรา
720 – 1,079 คน	1 อัตรา	2 อัตรา	3 อัตรา
1,080 – 1,679 คน	1 อัตรา	3 อัตรา	4 อัตรา
ตั้งแต่ 1,680 คน ขึ้นไป	1 อัตรา	4 อัตรา	5 อัตรา

โดย ให้ตำแหน่งผู้บริหารสถานศึกษา ปฏิบัติการสอน ไม่ต่ำกว่า 5 ชั่วโมง/สัปดาห์ และตำแหน่งรองผู้อำนวยการสถานศึกษา ปฏิบัติการสอน ไม่ต่ำกว่า 10 ชั่วโมง/สัปดาห์

ทั้งนี้ กลุ่มสถานศึกษา ถือเป็นเพียงหนึ่งสถานศึกษา และกลุ่มสถานศึกษา ที่มีนักเรียนตั้งแต่ 41 คน ขึ้นไป ให้กำหนดอัตรากำลังสายงานบริหารสถานศึกษา ตามตารางข้อ 7.1.2

.../ 7.2 ตำแหน่งสายงานการสอน

7.2 ตำแหน่งสายงานการสอน

7.2.1 สถานศึกษาที่มีจำนวนนักเรียนตั้งแต่ 119 คน ลงมา

กำหนดอัตรากำลังสายงานการสอนในสถานศึกษา ตามแต่กรณี ดังนี้

(1) สถานศึกษาที่เปิดสอนระดับปฐมวัยและหรือระดับประถมศึกษา

กำหนดอัตรากำลังตำแหน่งสายงานการสอน ดังนี้

จำนวนนักเรียน	จำนวนครูสายงานการสอน
< 30 คน ลงมา	3 คน
31 – 40 คน	4 คน
41 – 80 คน	6 คน
81 – 119 คน	8 คน

(2) สถานศึกษาที่เปิดสอนระดับปฐมวัย ประถมศึกษา และมัธยมศึกษาตอนต้น

และหรือมัธยมศึกษาตอนปลาย กำหนดอัตรากำลังตำแหน่งสายงานการสอน ดังนี้

(2.1) ระดับปฐมวัยและหรือระดับประถมศึกษา ให้นำจำนวน

นักเรียนระดับปฐมวัยรวมกับจำนวนนักเรียนระดับประถมศึกษา แล้วกำหนดอัตรากำลังสายงานการสอน ตามตาราง (1)

(2.2) ระดับมัธยมศึกษา ให้นำจำนวนห้องเรียนแต่ละระดับ

การศึกษา ชั่วโมงเรียนตามหลักสูตร และชั่วโมงการปฏิบัติงานของครู มาคำนวณตามสูตร ดังนี้

$$\text{อัตรากำลัง} = \frac{\text{จำนวนห้องเรียนแต่ละระดับการศึกษา } X \text{ ชั่วโมงเรียนตามหลักสูตรต่อสัปดาห์}}{\text{ชั่วโมงการปฏิบัติงานของครู } 1 \text{ คน ต่อสัปดาห์ (20 ชั่วโมง)}}$$

เมื่อคำนวณอัตรากำลังตามข้อ (2.1) และข้อ (2.2) แล้ว ให้นำผลการคำนวณมารวมกัน เป็นอัตรากำลังสายงานการสอนของสถานศึกษานั้น ทั้งนี้ เศษตั้งแต่ 0.5 ขึ้นไป ให้ปรับเพิ่มเป็น 1 อัตรา

7.2.2 สถานศึกษาที่มีจำนวนนักเรียนตั้งแต่ 120 คน ขึ้นไป

กำหนดอัตรากำลังสายงานการสอนในสถานศึกษา โดยนำจำนวน

นักเรียนแต่ละระดับการศึกษา ชั่วโมงเรียนตามหลักสูตร และชั่วโมงการปฏิบัติงานของครู มาคำนวณตามสูตร ดังนี้

$$\text{อัตรากำลัง} = \frac{\text{จำนวนห้องเรียนแต่ละระดับการศึกษา } X \text{ ชั่วโมงเรียนตามหลักสูตรต่อสัปดาห์}}{\text{ชั่วโมงการปฏิบัติงานของครู } 1 \text{ คน ต่อสัปดาห์ (20 ชั่วโมง)}}$$

เมื่อคำนวณอัตรากำลังในแต่ละระดับการศึกษาแล้ว ให้นำมารวมกันเพื่อกำหนด เป็นอัตรากำลังสายงานการสอนของสถานศึกษานั้น

และการคำนวณอัตรากำลังสายงานการสอนรวมทุกระดับการศึกษาแล้ว

หากมีเศษ 0.5 ขึ้นไป ให้ปรับเพิ่มเป็น 1 อัตรา

กรณี โรงเรียนสาขา ซึ่งเป็นไปตามที่สำนักงานคณะกรรมการการศึกษาขั้นพื้นฐานกำหนด) จะคำนวณอัตรากำลังสายงานการสอนแยกออกจากโรงเรียนหลัก และนำมารวมกันเป็นอัตรากำลังสายงานการสอนของโรงเรียนหลัก

7.3 สายงานสนับสนุนการศึกษา

อัตรากำลังสายงานสนับสนุนการศึกษาในสถานศึกษา หมายถึง อัตรานักงานราชการ ตำแหน่งครูผู้สอน ครูอัตราจ้างที่ได้รับจัดสรรจากรัฐบาลจากเงินงบประมาณของสำนักงานคณะกรรมการการศึกษาขั้นพื้นฐาน และอัตราจ้างปฏิบัติงานอื่นที่ไม่เกี่ยวข้องกับการจัดการเรียนการสอน จะกำหนดให้มีในแต่ละสถานศึกษา โดยพิจารณาจากความรู้ ความสามารถ ความสำคัญจำเป็น และภาระงานของแต่ละสถานศึกษา จะพิจารณาจัดสรรหรือเกลี่ยอัตรากำลังให้เป็นไปตามความสำคัญและจำเป็น เพื่อแก้ปัญหาสถานศึกษาขาดแคลนครูสายงานการสอน ทั้งจากสภาพความขาดอัตรากำลังครูตามเกณฑ์ ก.ค.ศ. กำหนด และหรือตามความขาดแคลนครูตามสภาพจริง

ทั้งนี้ การดำเนินการจัดสรร หรือเกลี่ยอัตรานักงานราชการ (ครูผู้สอน) และ/หรือครูอัตราจ้างที่จ้างด้วยเงินงบประมาณรายจ่ายของสำนักงานคณะกรรมการการศึกษาขั้นพื้นฐาน จะเป็นไปตามนโยบายการบริหารอัตรานักงานราชการ (ตำแหน่งครูผู้สอน) และอัตราจ้างครู ที่สำนักงานคณะกรรมการการศึกษาขั้นพื้นฐาน กำหนด และเป็นไปตามงบประมาณที่จะได้รับจัดสรรในแต่ละปีงบประมาณ นั้นๆ
